



株主の皆さまへ

第72期
事業報告書

平成29年4月1日▶平成30年3月31日



証券コード：7399

株式会社ナジシ

株 主 の 皆 さ ま へ

平素は、当社グループに対しまして、格別のご高配を賜り厚く御礼申し上げます。

ここに、第72期の事業の概況について、ご報告申し上げます。

当期におけるわが国経済は、企業業績や雇用環境の改善が見られるなど緩やかな回復基調で推移したものの、海外における政治経済の不安定化や地政学リスクの高まり等を受けて、依然として先行き不透明な状況が続いております。

当社グループが属する業界におきましても、主要な取引先である機械工具業界や物流業界からの受注に波があり、一貫した力強さが感じられません。

こうした状況の下、当社グループは、海外生産拠点との一体運営の強化等による更なる原価低減と新たな販路の開拓に努め、経営体質の充実強化に注力してまいりました。

その結果、当期の売上高は9,543,530千円（前年同期比7.8%増）、営業利益は増収効果はあったものの円安推移による売上原価率の上昇や70周年行事費用等により628,192千円（前年同期比38.1%減）、経常利益は602,754千円（前年同期比46.2%減）、親会社株主に帰属する当期純利益は415,038千円（前年同期比48.3%減）となりました。

当期の業績は、大変厳しい経営環境の下、増収ながら減益の結果となりました。つきましては、当期の配当は、普通配当10円を実施いたします。

今後の経済見通しにつきましては、保護主義的な貿易政策に伴う米国・中国経済等の減速懸念に加え、金利上昇・為替変動リスクや原油価格の動向など不透明さを増していることもあり、予断を許さない状況にあります。

当社グループでは、海外売上の拡大など新たな販路の開拓に注力すると共に、更なる原価の低減と新製品の開発により価格競争力を強化いたします。また、為替変動への対応力を高め、グループ全体利益の最大化を図ります。

株主の皆様には、引き続きご支援ご鞭撻を賜りますようお願い申し上げます。



代表取締役社長
齋藤 邦彦

平成30年6月

経 営 理 念

ナンシングループは、
人づくり、製品づくりを通して広く社会に貢献します。

社会から頼られる企業を目指します。
社会から求められる製品・サービスを提供します。
社会から愛される人材の育成に努めます。



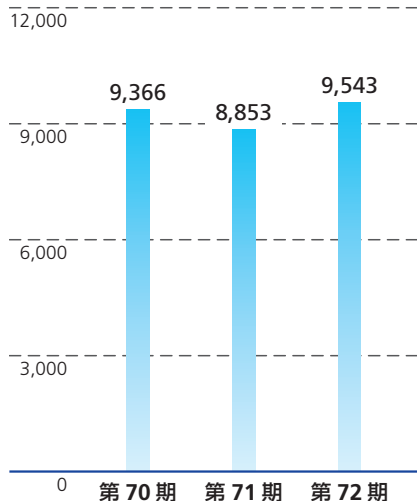
財務ハイライト（連結）



※記載金額は、百万円未満を切り捨てて表示しております。

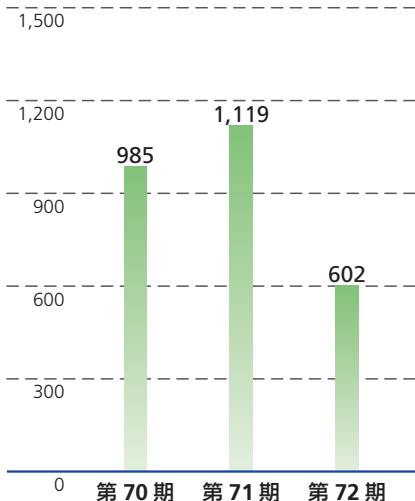
売上高

(単位:百万円)



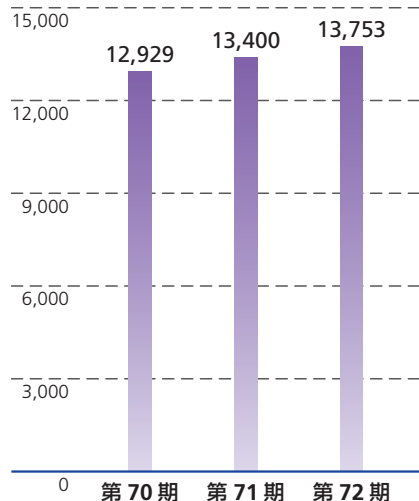
経常利益

(単位:百万円)



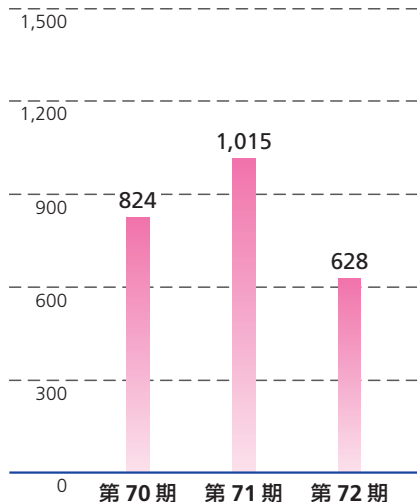
総資産

(単位:百万円)

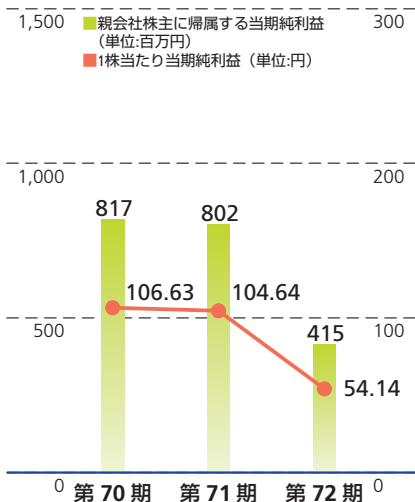


営業利益

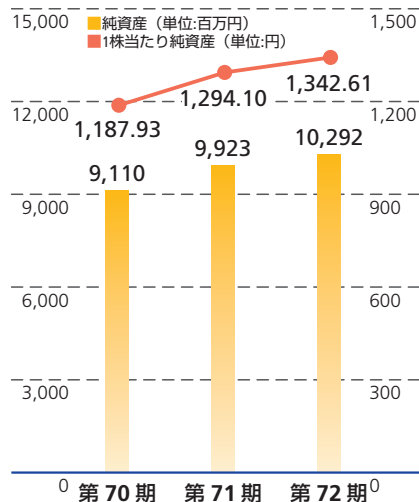
(単位:百万円)



親会社株主に帰属する当期純利益 / 1株当たり当期純利益



純資産 / 1株当たり純資産





財務諸表（連結）

※記載金額は、百万円未満を切り捨てて表示しております。

① 資産合計

流動資産は、前連結会計年度末に比べて4.3%増加し、8,748,006千円となりました。

これは主に、受取手形及び売掛金が276,464千円増加したことによります。

固定資産は、前連結会計年度末に比べて0.1%減少し、5,005,367千円となりました。

これは主に、建物及び構築物が107,393千円減少したことによります。

この結果、総資産は、前連結会計年度末に比べて2.6%増加し、13,753,374千円となりました。

② 負債合計

流動負債は、前連結会計年度末に比べて0.1%減少し、2,020,870千円となりました。

これは主に、未払法人税等が132,930千円減少したことによります。

固定負債は、前連結会計年度末に比べて1.0%減少し、1,439,953千円となりました。

これは主に、リース契約補償損失引当金が79,654千円減少したことによります。

この結果、負債合計は、前連結会計年度末に比べて0.5%減少し、3,460,823千円となりました。

③ 純資産合計

純資産合計は、前連結会計年度末に比べて3.7%増加し、10,292,550千円となりました。

これは主に、利益剰余金が307,684千円増加したことによります。

この結果、自己資本比率は74.8%となりました。

■ 連結貸借対照表

(単位:百万円)

科目	期別	当期 (平成30年3月31日現在)	前期 (平成29年3月31日現在)
(資産の部)			
流動資産		8,748	8,389
固定資産		5,005	5,011
有形固定資産		4,230	4,301
無形固定資産		113	97
投資その他の資産		662	612
① 資産合計		13,753	13,400
(負債の部)			
流動負債		2,020	2,022
固定負債		1,439	1,454
② 負債合計		3,460	3,477
(純資産の部)			
株主資本		10,415	10,109
資本金		1,696	1,696
資本剰余金		1,542	1,542
利益剰余金		7,189	6,881
自己株式		△12	△11
その他の包括利益累計額		△123	△186
その他有価証券評価差額金		122	90
為替換算調整勘定		△245	△276
③ 純資産合計		10,292	9,923
負債純資産合計		13,753	13,400

※記載金額は、百万円未満を切り捨てて表示しております。

■ 連結損益計算書 (単位:百万円)

科目	期別	
	当期 (平成29年4月1日から 平成30年3月31日まで)	前期 (平成28年4月1日から 平成29年3月31日まで)
売上高	9,543	8,853
売上原価	6,965	6,119
売上総利益	2,577	2,734
販売費及び一般管理費	1,949	1,719
営業利益	628	1,015
④ 営業外収益	100	151
営業外費用	126	47
経常利益	602	1,119
特別利益	0	16
特別損失	0	6
税金等調整前当期純利益	603	1,129
法人税等合計	188	327
当期純利益	415	802
非支配株主に帰属する当期純利益	—	—
親会社株主に帰属する当期純利益	415	802

■ 連結包括利益計算書 (単位:百万円)

科目	期別	
	当期 (平成29年4月1日から 平成30年3月31日まで)	前期 (平成28年4月1日から 平成29年3月31日まで)
当期純利益	415	802
その他の包括利益	62	△72
その他有価証券評価差額金	31	5
為替換算調整勘定	31	△77
包括利益	477	730
親会社株主に係る当期純利益	477	730
非支配株主に係る当期純利益	—	—

■ 連結キャッシュ・フロー計算書 (単位:百万円)

科目	期別	
	当期 (平成29年4月1日から 平成30年3月31日まで)	前期 (平成28年4月1日から 平成29年3月31日まで)
営業活動によるキャッシュ・フロー	△103	1,114
投資活動によるキャッシュ・フロー	65	△247
財務活動によるキャッシュ・フロー	△113	△81
現金及び現金同等物に係る換算差額	3	△35
現金及び現金同等物の増減額	△148	750
現金及び現金同等物に係る期首残高	2,418	1,668
現金及び現金同等物に係る期末残高	2,269	2,418

④ 営業外収益・営業外費用

営業外収益は、受取賃貸料39百万円などです。

営業外費用は、為替差損82百万円などです。



トピックス



代表取締役社長の交代に関するお知らせ

当社は、平成30年2月23日開催の取締役会において、下記のとおり、代表取締役社長の交代について決議いたしましたので、お知らせいたします。

1. 異動の理由

経営体制の一層の充実・強化を図るため、この度新たな経営体制で臨むこととしました。

2. 異動の内容

平成30年4月1日付

氏名	新役職名	現役職名
齋藤 彰則	代表取締役副会長	代表取締役社長
齋藤 邦彦	代表取締役社長 兼管理本部長	代表取締役専務 兼管理本部長

GOOD DESIGN AWARD 2017年度受賞 樹脂連結ドーリーPD-427-3SN/3SG



樹脂連結ドーリーPD-427がGOOD DESIGN AWARDを受賞いたしました。

【審査委員の評価コメント】

さまざまな大きさの容器を搭載するための可変の位置決めガイド、連結して使用した複数のドーリーをスタック収納しやすい、旋回キャスターを向きを揃えることなく自動的にガイドして固定するキャスター受け構造など、使用時や収納時を総合的に考慮したデザインがなされている点を評価した。



GOOD DESIGN AWARD
2017年度受賞

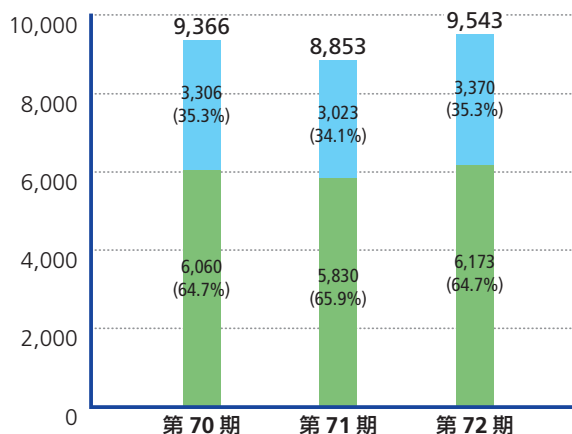


※記載金額は、百万円未満を切り捨てて表示しております。

事業セグメント別売上高

(単位:百万円)

■ キャスター事業 ■ その他事業*



* 台車・ロールボックスパレット等

ウェブサイトを更新しました



<https://www.nansin.co.jp/>

この度のリニューアルでは、お客様がより使いやすいウェブサイトを目指し、「新しく分かり易く」情報をお伝えできればと考え、次のような変更をいたしました。

1. キャスター製品検索機能の強化
2. 3D CAD、2D CADデータのダウンロード
3. 非該当証明書、RoHS指令適合証明書の発行
4. スマートフォン、タブレットでの閲覧対応
5. 英語版サイトの作成

今後とも、分かりやすい、使いやすいウェブサイトの運営を目指し、内容の充実を図って参ります。



会社概要 (平成30年3月31日現在)



会社名 株式会社ナンシン
 英文社名 NANSIN CO.,LTD.
 設立 昭和22年10月10日
 資本金 1,696,500,000円
 従業員数 連結451名 個別152名
 事業内容 キャスター、台車及びロールボックスパレット等の製造・販売
 事業所
 本社 東京都中央区日本橋人形町一丁目17番4号
 支店 名古屋支店、大阪支店、九州支店
 工場 千葉ニュータウン工場

連結子会社

会社名	所在地	主要な事業内容
NANSIN(MALAYSIA)SDN.BHD.	マレーシア・ペナン	キャスターの製造・販売
南星物流器械(蘇州)有限公司	中国・蘇州	キャスター、台車の製造・販売
NSG GLOBAL LTD.	英国・サリー	整理事業(不動産賃貸)

役員 (平成30年6月28日現在)

代表取締役会長 齋藤信房
 代表取締役副会長 齋藤彰則
 代表取締役社長(管理本部長) 齋藤邦彦
 専務取締役 山本貴広
 常務取締役(生産本部長) 横堀剛宏
 常務取締役(営業本部長) 大園 岳
 取締役常勤監査等委員 伊藤國光
 取締役監査等委員(社外) 上田恒生
 取締役監査等委員(社外) 谷 真人

株式の状況

発行可能株式総数 29,200,000株
 発行済株式数 7,666,091株(自己株式41,909株を除く。)
 株主数 776名
 大株主

株主名	持株数	持株比率
齋藤信房	963千株	12.56%
齋藤光代	580	7.56
齋藤邦彦	423	5.52
INTERACTIVE BROKERS LLC	290	3.78
ビービーエイチ フィデリティ ビューリタン フィデリティ シリーズ イン トリンダック オポチュニティズ ファンド	250	3.26
バンクオブニューヨークジーシーエムクライアントアカウン ジェイビーアールティアイェスジーエフイー・エイシー	243	3.18
株式会社商工組合中央金庫	225	2.93
田中園枝	216	2.82
齋藤彰則	215	2.80
有限会社フジシゲ	159	2.07

(注) 持株比率は自己株式を控除して計算しております。



千葉ニュータウン工場 (千葉県印西市)
 敷地面積:約8ha 延床面積:19,865.99㎡





株主メモ

事業年度 毎年4月1日から翌年3月31日まで

定時株主総会 毎年6月下旬

基準日 毎年3月31日

公告方法 電子公告により行います。(https://www.nansin.co.jp/)ただし、電子公告によることができないやむを得ない事由が生じた場合は、日本経済新聞に掲載します。

株主名簿管理人 東京都千代田区丸の内一丁目4番1号
三井住友信託銀行株式会社

郵便物送付先 〒168-0063 東京都杉並区和泉二丁目8番4号
三井住友信託銀行株式会社 証券代行部
(電話照会先) 電話 0120-782-031 (フリーダイヤル)

■ **住所変更、単元未満株式の買取等のお申出先について**
株主様の口座のある証券会社にお申出ください。
なお、証券会社に口座がないため特別口座が開設されました株主様は、特別口座の口座管理機関である三井住友信託銀行株式会社にお申出ください。

 **株式会社 ナンシン**

〒103-0013

東京都中央区日本橋人形町1-17-4

JPR人形町ビル

TEL(03)6892-3016/FAX(03)5695-0063

<https://www.nansin.co.jp/>